


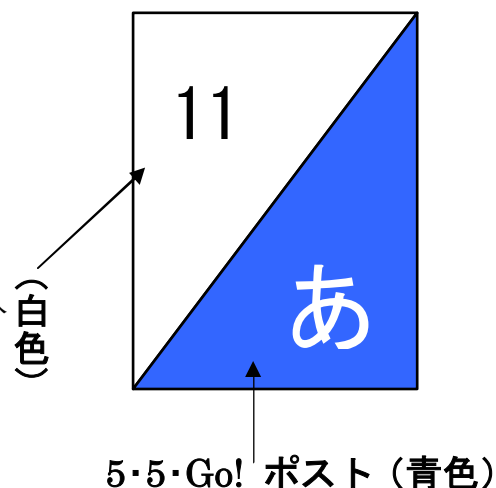
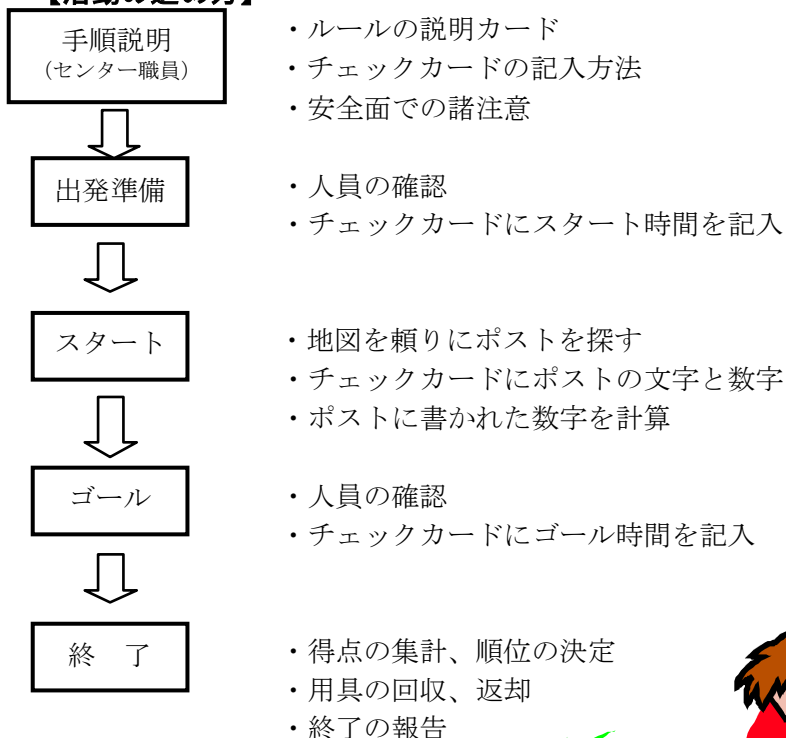
トータルスコア 5・5・Go!

【所要時間 約2～3時間】

…活動を行うにあたって…

自然に親しみ仲間と協力しながらポストを探すことにより、達成の喜びや困難に立ち向かう意欲を養うことができます。仲間と協力してポストの数字を計算し、数字の合計が555など設定した目標の数になるように話し合って活動してください。

【活動の進め方】



【活動場所】

センター内 (きずなの森・センター周辺)

【準備する物】

利用団体	筆記用具・雨具(カッパ)・水筒・タオル・帽子・リュックサック 救急セット・腕時計 (班に1つ) 【必要に応じて】 計算機
センター	地図・チェックカード・解答・バインダー 【必要に応じて】 ゼッケン

【活動上の留意点】

- ・ グループを編成してください。(1グループ：3～6名程度)
- ・ 資料の準備がありますので、グループ数を事前にお知らせください。
- ・ 必ず歩いて下見を行い、危険箇所、担当者配置場所、昼食場所などを事前打ち合わせの際に確認してください。
- ・ 自然の景観を守るため、ゴミ(弁当空箱、空き缶など)は必ず団体に持ち帰ってください。
- ・ スズメバチに注意してください。(詳しくはP.2をご覧ください。)

トータルスコア
5・5・Go!

No.
チーム名

20 \oplus 16

見つけたひらがなの数字を計算しよう!

ゆざせ!
合計

を計算して合計に近づけよう!

+	+	+	=	
+	+	+	=	
+	+	+	=	
+	+	+	=	
+	+	+	=	
+	+	+	=	
+	+	+	=	
+	+	+	=	
+	+	+	=	

雨の場合、
館内でも活動することが
できます。

[チェックカード]

発達段階に応じて、
掛け算割り算が入ったシート
も使用することができます。



トータルスコア
5・5・Go!

No.
チーム名

20 $\oplus \times$ 16

見つけたひらがなの数字を計算しよう!

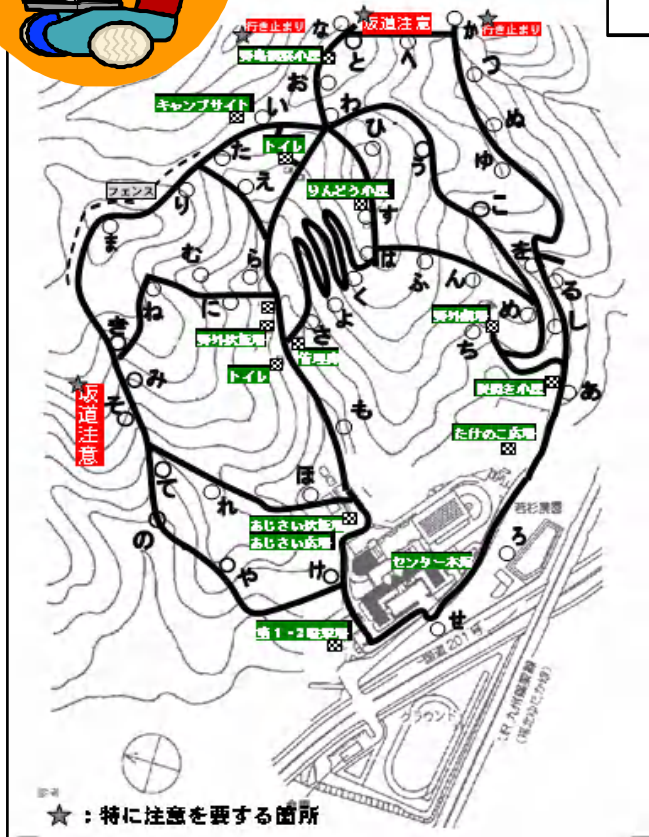
ゆざせ!
合計

を計算して合計に近づけよう!

+	×	+	=	
+	×	+	=	
+	×	+	=	
+	×	+	=	
+	×	+	=	
+	×	+	=	
+	×	+	=	
+	×	+	=	
+	×	+	=	
+	×	+	=	

頭の体操と散策を兼ねて行
うことで、より楽しく活動
することができます。

目標点数や配点、及び採点は
各団体で行ってください。



[トータルスコア 5・5・Go!用 地図]

