

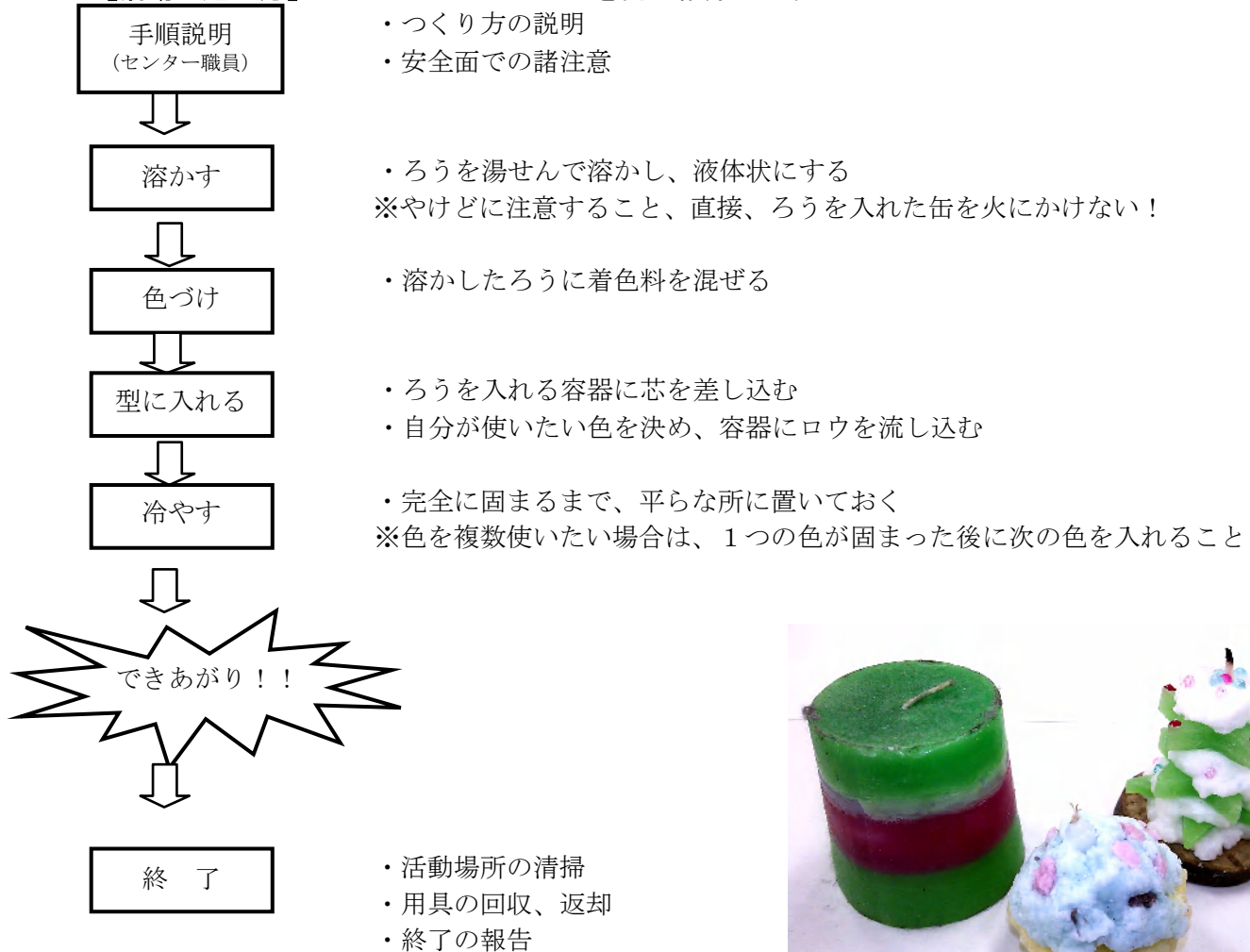
キャンドルづくり

[所要時間 約3～5時間]

…活動を行うにあたって…

ろうの性質を利用して色や形を変え、オリジナリティーあふれるキャンドルをつくり上げることで、つくる喜びや達成感を味わうことができます。

【活動の進め方】 <ブロックキャンドルを例に紹介します>



【準備する物】

利用団体	[売店にて購入]パラフィン・芯・ゴミ袋 ガスボンベ・着色料(クレヨン・粉絵の具・クーピーなど)・割り箸・軍手 ガムテープ・ろうを入れる容器(紙コップ・アルミカップなど)・新聞紙
センター	カセットコンロ・鍋・おたま・カッター・千枚通し

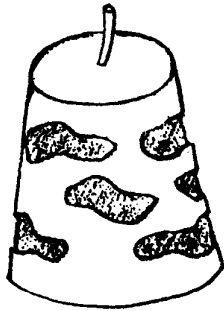
作るキャンドルの種類によって準備物が異なりますので、事前にご相談ください。

【活動上の留意点】


- ・やけどや道具によるけがに注意しましょう。
- ・作業するときは周囲を整理整頓し、周囲のものに燃え移らないように注意してください。
- ・換気を行いながらしましょう。

【キャンドルの種類】

○アイスキヤンドル



○ブロックキャンドル



○ケーキキャンドル



○キューブキャンドル



○ツリーキャンドル

