


# PR (英彦山フォトラリー)

## 1 活動のねらい


コミュニケーション能力	自分のことは自分です	何事も最後までやり遂げる	リーダー性	自己をふり返り、集団を見つめ直す	自然に親しみ、環境について考える
◎		○	○	○	○

## 2 概要



写真で示されたコース図を頼りに、交差点や分岐点を進み、チェックポイントでの問題を解いて制限時間内に戻ります。答え合わせをし、グループごとに競い合います。

問題例




ここを曲がると、すぐのところに交番があるぞ！

まっすぐすすむと、左に階段が出

問題2

交番の前にあるお店の名前は何という名前のお店でしょう

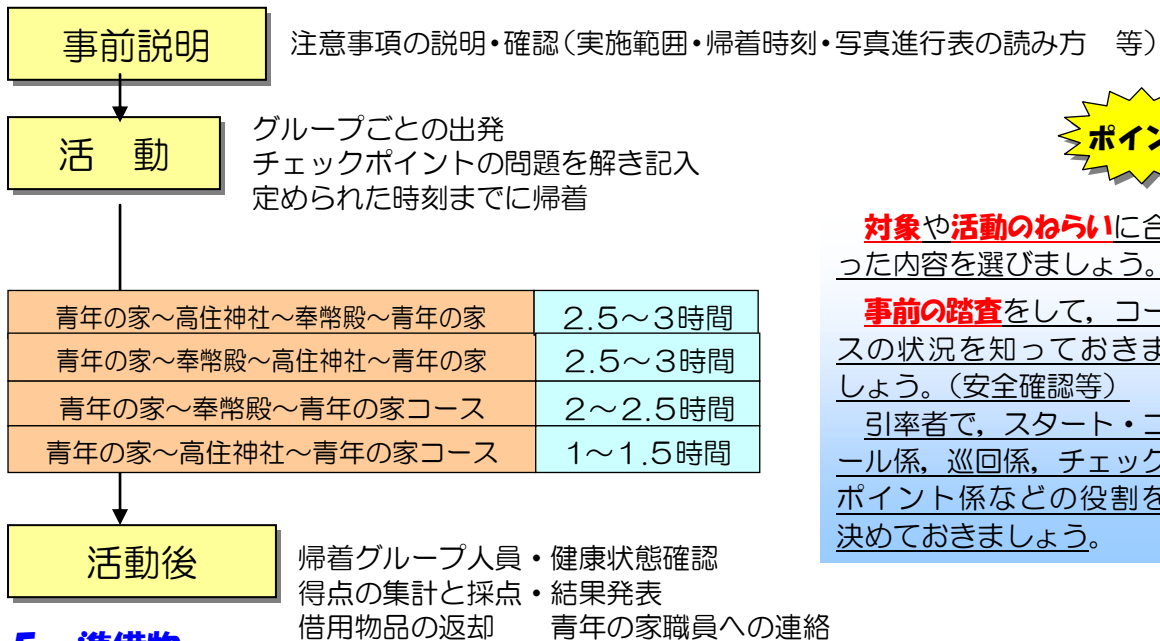


交番をすぎたら、道沿いにまっすぐ進もう。

## 3 対象及び活動形態

小学校低学年以上 50名 (1グループ3名~6名程度)

## 4 活動の流れ



**対象**や**活動のねらい**に合った内容を選びましょう。

**事前の踏査**をして、コースの状況を知っておきましょう。(安全確認等)

引率者で、スタート・ゴール係、巡回係、チェックポイント係などの役割を決めておきましょう。

## 5 準備物

『青年の家』 コース図、解答、画板、ゼッケン

『個人』 帽子、カッパ、野外活動に適した服装(長袖・長ズボン 等)、水筒、時計、タオル、ちり紙、リュックサック、筆記用具 等

『団体』 救急用品、笛 等