

# ミニオリエンテーリング

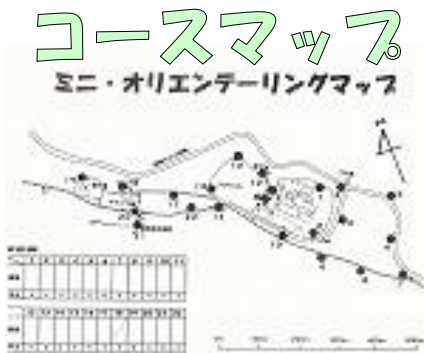
## 1 活動のねらい

コミュニケーション能力	自分のことは自分でする	何事も最後までやり遂げる	リーダー性	自己をふり振り返り、集団を見つめ直す	自然に親しみ、環境について考える
◎		○	○	○	○

## 2 概要



グループで、コースマップを見ながら、ルートや進む順序を自由に考え、コース内に設置してあるポストを探し当てます。  
各ポストの文字を解答欄に記入していきます。  
グループ対抗で競い合います。



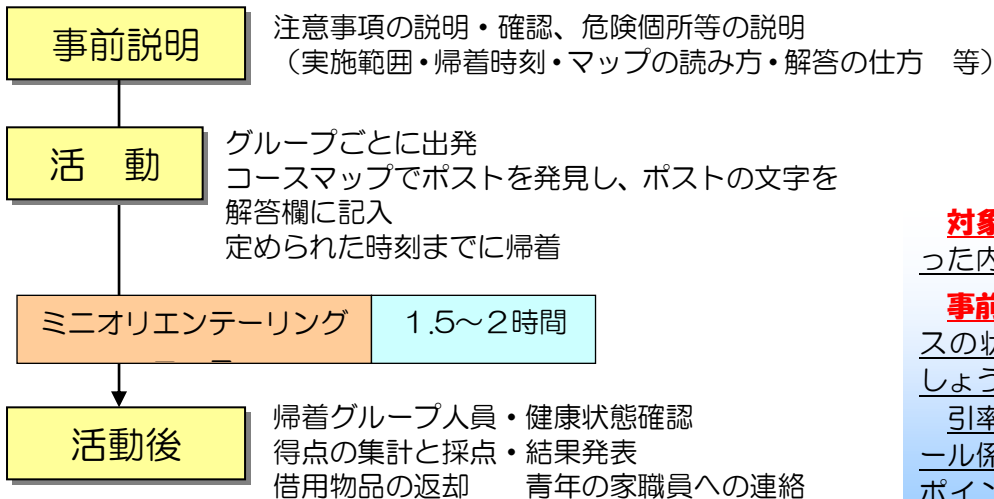
ポスト



## 3 対象及び活動形態

小学生以上 100名 ※1グループ6名程度

## 4 活動の流れ



**対象**や**活動のねらい**に合った内容を選びましょう。

**事前の踏査**をして、コースの状況を知っておきましょう。(安全確認等)

引率者で、スタート・ゴール係、巡回係、チェックポイント係などの役割を決めておきましょう。

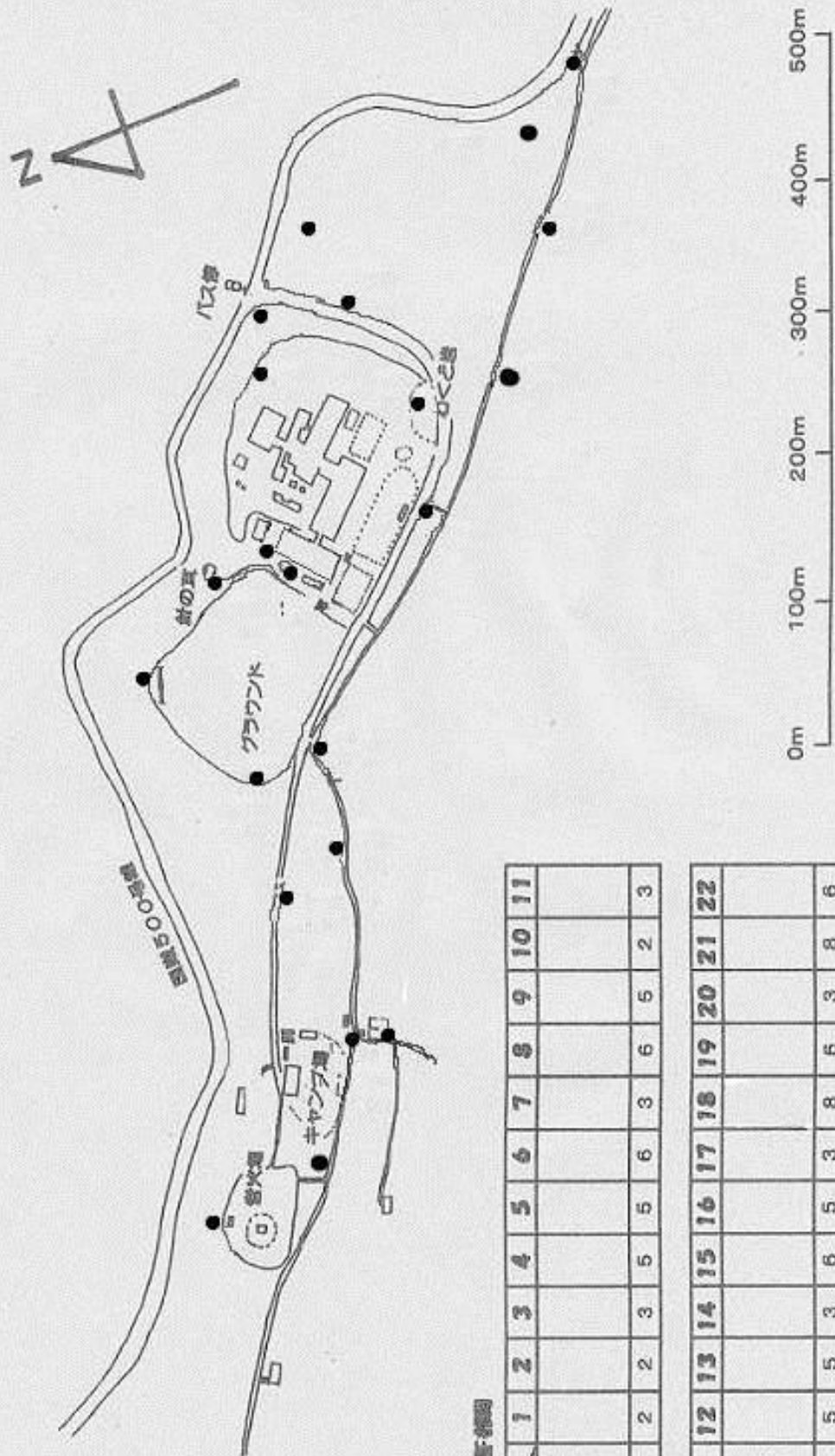
## 5 準備物

『青年の家』 マップ、解答用紙、画板、ゼッケン

『個人』 帽子、水筒、カップ、野外活動に適した服装(長袖・長ズボン)、時計、タオル、ティッシュ、リュックサック、ビニール袋、筆記用具 等

『団体』 救急用品、笛 等

# 三・オリエンテーリングマップ



コース図

	1	2	3	4	5	6	7	8	9	10	11
解答											
得点	2	2	3	5	5	6	3	6	5	2	3

	12	13	14	15	16	17	18	19	20	21	22
解答											
得点	5	5	3	6	5	3	8	6	3	8	6