

ひこさん

# フォトラリー①

(たかすみじんじや ほうへいでん せいねん いえ)

## (高住神社～奉幣殿～青年の家)

- 写真の中の矢印の方向に進みながら、英彦山を散策します。途中、いくつかの問題があります。答えを見つけないがうすすんでください。
- このフォトラリーは、どれだけ制限時間に近い時間で帰ってこれるか、また、どれだけたくさん問題が正解できるかによって競います。

### 大切なこと

- ・グループのみんなで話し合い、協力しながら進みましょう。
  - ・決められた時間内に帰ってきましょう。
  - ・交通事故やけがに気をつけないがうすすみましょう。
- ※グループがバラバラにならないように注意して！



NO. 1



ひこさんぼうけん たび しゅっぱつ

さあ、英彦山冒険の旅へ出発！！

じゅんび で き  
準備は出来たかな？

トイレには、行った？

わす もの  
忘れ物はない？

みんなで力を合わせて進み、問題を解いていこう！

矢印の方向へ進もう。

## NO. 2



まずは、<sup>ひだり</sup>左に<sup>すす</sup>進もう。

まっすぐな道がしばらく続きます。

歩いている間に、<sup>あ</sup>生えている<sup>あ</sup>木や<sup>は</sup>植物を<sup>き</sup>観察しよう。<sup>しか</sup>鹿や

<sup>あしあと</sup>ウサギなどの足跡や<sup>み</sup>ふんが見つかるかもしれないよ。

## NO. 3



まっすぐ<sup>すす</sup>進もう。

ここから先、<sup>さ</sup>石が<sup>い</sup>ごろごろして<sup>あ</sup>いて<sup>あ</sup>歩きにくいよ。<sup>あしもと</sup>足下に<sup>き</sup>気を

つけて<sup>あ</sup>歩こう。

グループで<sup>きょうりょく</sup>協力しながら<sup>すす</sup>進むことが<sup>で</sup>できているかな？

## NO. 4



ここから車道に出ます。車が通るので車に気をつけながら

進もう。みんなで声をかけ合ってね。

道いっばいに広がらないよう、道の右側を歩こう。

## NO. 5



問題1 この神社で、次の4つの問題に挑戦しよう！

- ① この神社は何という神社でしょう。
- ② この神社には、福岡県行橋市を流れる川の水源地があります。何という川の水源地でしょう。
- ③ この神社には樹齢約850～900年の杉の木があります。何という名前の木でしょう。
- ④ この神社には、豊前坊竜神様が奉られていて、水がわき出ているところがあります。この水には名前がつけられていますが、何という名前がつけられていますか。

制限時間内にゴールできるように、ペース配分を考えよう！

## NO. 6



じんじゃ もんだい こと でき  
神社での問題に答えることが出来たかな？

じかん じかん  
ここまでにかかった時間はどうか。決まった時間までに

きょうりょく さき すす  
ゴールできるよ、みんなで協力して先を進もう。

くるま とお くるま き すす  
車が通るので車に気をつけながら進みましょう。

みち ひろ みち ひだりがわ やまがわ ある  
道いっぱいには広がらないよう、道の左側（山側）を歩こう。

## NO. 7




しゃどう りんどう はい  
車道から林道に入るよ。

き みち ひ かえ ちが けしき み  
来た道を引き返すよ。さっきとは違う景色に見えない？

つぎ せいねん いえ とお い  
次は、青年の家からもっと遠いところまで行ってみよう。

## NO. 8



せいねん いえ み  
青年の家が見えてきたかな？

### もんだい 問題 2

もんだい  
さあ問題です。

ここには、たださんとうか はいくか  
種田山頭火の俳句が書かれています。何と

か  
書かれていますか。書き写しましょう。

## NO. 9



みぎがわ  
グランドが右側にあるよ。りんどう ほう すす  
林道の方に進んで。

この辺の杉の木は樹齢60年以上だよ。

NO. 10



ここでは、<sup>みぎ</sup>右に<sup>すす</sup>進みます。

ごつごつした<sup>いわ</sup>岩が<sup>おお</sup>多くて<sup>ある</sup>歩きづらいよ。

<sup>き</sup>気を<sup>つ</sup>付けて！

NO. 11



<sup>もんだい</sup>問題3

この<sup>とりい</sup>鳥居の<sup>がく</sup>額には何と<sup>なん</sup>書いて<sup>か</sup>あるかな？

<sup>もじ</sup>文字を<sup>うつ</sup>写しましょう。

この<sup>さき</sup>先、<sup>ひだりがわ</sup>左側に<sup>じょう</sup>スキー場<sup>み</sup>が見えてくるよ！

NO. 12



ここはまっすぐ<sup>すす</sup>進みます。

せいねん いえ しきち で  
青年の家の敷地から出るよ!

NO. 13



こうさてん<sup>すす</sup>  
交差点をまっすぐ進もう。

NO. 14



みぎがわ ちゅうしゃじょう  
右側には、駐車場があるね。

ひだりがわ しぜんどう ほう すす くだ かいだん  
左側の自然道の方へ進もう。 下りの階段になっているよ。



NO. 15



しゃどう ある  
車道を20メートルほど歩くよ。

くるま き  
車に気をつけて!

こえ  
声をかけあってわたろうね。

かいだん お ひだりがわ かわ  
階段を下りるよ。 左側は川だよ。





NO. 16



ろくじどう とおす  
六地蔵を通り過ぎたかな。



まるた はし  
丸太の橋は、ぬれてると滑りやすいので気をつけよう。

NO. 17



グループのメンバーはそろっているかな。  
まだまだ、しばらく寂しいところを通るよ。

## NO. 18



やっと、<sup>あか</sup>明るい<sup>で</sup>ところに出てきたね。

<sup>みち</sup>道をわたるよ。

みんなで<sup>こえ</sup>声をかけあって、<sup>くるま</sup>車に<sup>き</sup>気をつけてわたろう。

## NO. 19



すぐに左に曲がるよ。

<sup>ま</sup>曲がる<sup>ところ</sup>が<sup>すこ</sup>少し<sup>わか</sup>わかりにくいので気を付けて。

<sup>しゃしん</sup>写真をよく<sup>み</sup>見て<sup>すす</sup>進もう。

またちょっと<sup>さび</sup>寂しい<sup>ところ</sup>を<sup>とお</sup>通るよ。



**NO. 20**



次は右です。この辺は道がくねくねしているよ。

グループのメンバーはそろっているかな。

**NO. 21**



また右へ。<sup>みぎ</sup>下<sup>くだ</sup>っていくよ。

NO. 22



ここも右。迷っていないかな？

NO. 23



ここから車道に出ます。車が通るので車に気をつけながら

進もう。みんなに声かけてね。

道の左側を歩きましょう。

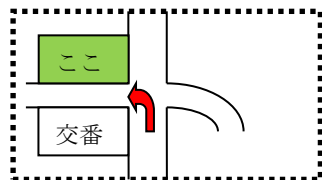
# NO. 24



ここを曲がると、すぐのところに交番があるぞ！

## 問題4

交番の前にあるお店は何という名前でしょう



交番をすぎたら、道沿いにまっすぐ進もう。

# NO. 25



まっすぐ進むと、左に階段が出てくるよ。

NO. 26



まわ<sup>まわ</sup>の景色<sup>けしき</sup>や建物<sup>たてもの</sup>などを見学<sup>けんがく</sup>しながら階段<sup>かいだん</sup>を上ろう<sup>のぼ</sup>。

NO. 27



問題5

階段<sup>かいだん</sup>の途中<sup>とちゅう</sup>には、2本並んだ大きな杉<sup>ぼんなら</sup>の木<sup>のみ</sup>があり、これ<sup>すぎ</sup>には名前<sup>なまえ</sup>がつけられています。  
何<sup>なん</sup>という名前<sup>なまえ</sup>がつけられているでしょう

さらに階段<sup>かいだん</sup>を上ろう<sup>のぼ</sup>！

NO. 28



問題6

この建物は、○○○○宮の奉幣殿<sup>ほうへいでん</sup>とって、英彦山<sup>ひこさん</sup>で修行<sup>しゅぎょう</sup>していた山伏<sup>やまぶし</sup>たちの講堂<sup>こうどう</sup>として利用<sup>りよう</sup>されていたところです。お宮の名前は<sup>みや なまえ なん</sup>何でしょう。

青年<sup>せいねん</sup>の家<sup>いえ</sup>から随分遠く<sup>ずいぶんとお</sup>まで来<sup>き</sup>ましたね。トイレ<sup>い</sup>に行きたい人<sup>ひと</sup>は、ここでトイレ<sup>い</sup>に行<sup>い</sup>っておきましよう。

NO. 29



問題7

この建物は、英彦山<sup>ひこさん</sup>の宝<sup>たから</sup>や資料<sup>しりょう</sup>を収納<sup>しゅうのう</sup>しているところ<sup>なん</sup>です。何<sup>なん</sup>という名<sup>な</sup>まえの建<sup>たてもの</sup>物<sup>ぶつ</sup>でしょう。

※建<sup>たてもの</sup>物の名<sup>な</sup>まえを確<sup>かく</sup>認<sup>にん</sup>したら、少<sup>すこ</sup>し引<sup>ひ</sup>き返<sup>かえ</sup>すよ。

NO. 30



きゅうくださかだよ。きゅうなカーブ、あわてずゆっくりすすもう。

NO. 31



すすみぎかわじどうさまぞうが、かいくつかならんでいるところがあるよ。

みちそ すす 道に沿ってどんどんすすもう。



NO. 32



問題8

いけ み  
池が見えてきたよ。なん なまえ いけ  
何という名前の池かな。

NO. 33



ここから車道に出ます。くるま とう  
車が通るので車に気をつけながら

すす  
進もう。

みち ひろ  
道いっばいに広がらないよう、みち みぎがわ ある  
道の右側を歩こう。

NO. 34



みぎ まがってキャンプ場に入ろう。何という名前のキャンプ場かな。

問題 9

ここは、何という名前のキャンプ場でしょう。

ひこさんせいねん いえ (英彦山青年の家のキャンプ場ではありません)

NO. 35



じかん だいじょうぶ 時間は大丈夫かな。  
おく 遅れているようなら急ごう。

NO. 36



ここまで、みんなで協力<sup>きょうりょく</sup>できたかな。  
もう少しでゴールだよ。ファイト！！

NO. 37




帰<sup>かえ</sup>りは、青年<sup>せいねん</sup>の家<sup>いえ</sup>のキャンプ場<sup>じょう</sup>の中<sup>なか</sup>を<sup>とお</sup>って帰<sup>かえ</sup>ろう。

NO. 38



ゴールはもうすぐだよ。がんばろう！

NO. 39



ゴール！！

ひこさん しぜん ぶんか すこ  
英彦山の自然や文化に少しでもふれることが出来たかな。  
グループで ぎょうりょく たす あ  
協力したり助け合ったりすることが出来たかな。  
こた あ  
答え合わせをしてふりかえりをしよう。

# 1 解答用紙 高住神社～奉幣殿

グループ名 ( )

点
---

問題 1 (3 × 4)

①

②

③

④

問題 2 (4)

問題 3 (3)

問題 4 (3)

問題 5 (3)

問題 6 (3)

問題 7 (5)

問題 8 (3)

問題 9 (4)

出発時刻

時	分
---	---



到着 (予定) 時刻

時	分
---	---

かかった時間

分