

ひこさん

英彦山フォトラリー3

(青年の家～奉幣殿)

NO. 1

- 交差点や分岐点だけを表した写真を見ながら、英彦山を散策します。途中、いくつかの問題がありますので、問題をクリアしながら進んでください。
- このフォトラリーは、どれだけ制限時間に近い時間で帰ってこれるか。また、どれだけたくさんの問題が正解できるかによって競います。

大切なこと

- ・グループのみんなで話し合い、協力しながら進みましょう。
- ・決められた時間内に帰ってきましょう。
- ・交通事故やけがに気をつけながら進みましょう。



ひこさんぼうけん たび しゅっぱつ
さあ、英彦山冒険の旅へ出発！！

じゅんび で き
準備は出来たかな？

トイレには、行った？


わす もの
忘れ物はない？

ちから あ すす もんだい
みんなで力を合わせて進み、問題をクリアしよう！

やじるし ほうこう すす
矢印の方向へ進もう。



NO. 2



まずは、^{みぎ}右に^{すす}進もう。

まっすぐな道がしばらく続きます。

ただ進むだけではなく、^は生えている木や植物を^{かんさつ}観察してみたい。

^{しか}鹿やウサギなどの^{あしあと}足跡や^{さか}ふんなどが^{さが}ないか探してみたりし

ながら^{すす}進もう。

NO. 3



問題 1

この鳥居の額に描いてある文字を写しましょう。

NO. 4



ここまで順調に進めているかな？問題も解けているかな？

時間はどうか？遅れているようなら急ごう。

ここはまっすぐ進みます。

NO. 5



交差点をまっすぐ進もう。

NO. 6



みぎがわ ちゅうしゃじょう
右側には、駐車場があるね。

ひだりがわ しぜんどう ほう すす くだ かいだん
左側の自然道の方へ進もう。 下りの階段になっているよ。



NO. 7



しゃどう
車道を20メートルほど歩くよ。

くるま き
車に気をつけて!

こえ
声をかけあってわたろうね。

かいだん お ひだり かわ
階段を下りるよ。左側は川だよ。



NO. 8



ろくじどう とおす
六地蔵を通り過ぎたかな。



まるた はし
丸太の橋は、ぬれてると滑りやすいので気をつけよう。

NO. 9



グループのメンバーはそろっているかな。
まだまだしばらく寂しいところを通るよ。

NO. 10



やっと、^{あか}明るい^でところに出てきたね。

^{みち}道をわたるよ。

みんなで^{こえ}声をかけあって、^{くるま}車に^き気をつけてわたろう。

NO. 11



すぐに^{ひだり}左に^ま曲がるよ。

^ま曲がる^{ところ}ところが^{すこ}少し^{わか}わかり

にくいので^き気を^つ付けて。

^{しゃしん}写真をよく^み見て^{すす}進もう。

また^{さび}ちょっと^{とほ}寂しいところを^{とほ}通るよ。



NO. 12



次は右です。この辺は道がくねくねしているよ。

グループのメンバーはそろっているかな。

NO. 13



つぎ ^{みぎ} 次は右です。この^{へん}辺は道がくねくねしているよ。

グループのメンバーはそろっているかな。

NO. 14



ここも右。迷っていないかな？

NO. 15



ここから車道に出ます。車が通るので車に気をつけながら

進もう。みんなに声かけてね。

道の左側を歩きましょう。

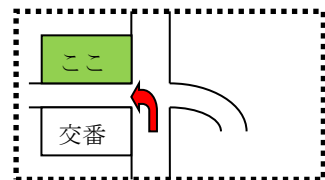
NO. 14



ここを曲がると、すぐのところに交番があるぞ！

問題2

交番の前にあるお店は何という名前でしょう



交番をすぎたら、道沿いにまっすぐ進もう。

NO. 15



まっすぐすすむと、左に階段が出てくるよ。

NO. 16



まわ^{まわ}の景色^{けしき}や建物^{たてもの}などを見学^{けんがく}しながら階段^{かいだん}を上ろう^{のぼ}。

NO. 17



問題3

階段^{かいだん}の途中^{とちゅう}には、2本並んだ大きな杉^{ぼんなら}の木^{のみ}があり、これ^{すぎ}には名前^{なまえ}がつけられています。
何^{なん}という名前^{なまえ}がつけられているでしょう

さらに階段^{かいだん}を上ろう^{のぼ}！

NO. 18



問題4

この建物は、〇〇〇〇宮の奉幣殿^{ほうへいでん}と^{ひこさん}いて、英彦山^{ひこさん}で修行^{しゅぎょう}していた山伏^{やまぶし}たちの講堂^{こうどう}として利用^{りよう}されていたところ^{ところ}です。お宮^{みや}の名前^{なまえ}は何^{なん}でしょう。

青年^{せいねん}の家^{いえ}からけっこう^と遠く^とまで来^きましたね。トイレ^いに行きたい^い人は、ここでトイレ^いに行^いっておきま^いしょう。

NO. 19



問題5

この建物は、英彦山^{ひこさん}の宝^{たから}や資料^{しりょう}を収納^{しゅうのう}しているところ^{ところ}です。何^{なん}という名前^{なまえ}の建物^{たてもの}でしょう。

NO. 20



きゅうくださかだよ。きゅうカーフ、あわてずゆっくりすすもう。

NO. 21



すすみぎかわじどうさまぞうが、かいくつかならんでいるところがあるよ。

みちそ すす 道に沿ってどんどんすすもう。

NO. 22



問題6

いけ み 池が見えてきたよ。なん なまえ いけ 何という名前の池かな。

NO. 23



ここから車道に出ます。くるま しゃどう で 車が通るので、くるま き 車に気をつけながら

すす 進もう。

みち ひろ 道いっぱい広がらないよう、みち みぎがわ ある 道の右側を歩こう。

NO. 24



まだまだ車道^{しんどう}を^{ある}歩きます。気を付けて！

NO. 25



もうちょっと。頑張ろう！^{がんば}

NO. 26



右に曲がってキャンプ場に入ろう。何という名前のキャンプ場かな。

問題7

ここは、何という名前のキャンプ場でしょう。

(英彦山青年の家のキャンプ場ではありません)

NO. 27



時間は大丈夫かな。
遅れているようなら急ごう。

NO. 28



ここまでのみんなの協力度はどうだったかな。
もう少しでゴールだよ。ファイト！！

NO. 29




帰りは、青年の家のキャンプ場の中を帰ろう。

NO. 30



ゴールはもうすぐだよ。がんばろう！

NO. 31



ゴール！！

ひこさん しぜん ぶんか すこ
英彦山の自然や文化に少しでもふれることが出来たかな。
グループで ぎょうりょく たす あ
協力したり助け合ったりすることが出来たかな。
こた あ
答え合わせをしてふりかえりをしよう。

3 解答用紙 青年の家～奉幣殿（階段上り）

点

グループ名 ()

問題 1 (5)

[Dashed box for answer]

問題 2 (5)

[Dashed box for answer]

問題 3 (5)

[Dashed box for answer]

問題 4 (5)

[Dashed box for answer]

問題 5

[Dashed box for answer]

問題 6 (5)

[Dashed box for answer]

問題 7 (10)

[Dashed box for answer]

出発時刻

時 分



到着時刻

時 分

かかった時間

分