

英彦山ボッチャ

<用具>

- ボール ・白 (ジャックボール) : 1 個 ・赤と青 (カラーボール) : 各 6 個ずつ
- スコアシート

<進め方>

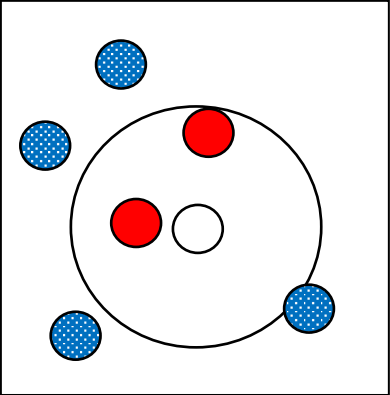
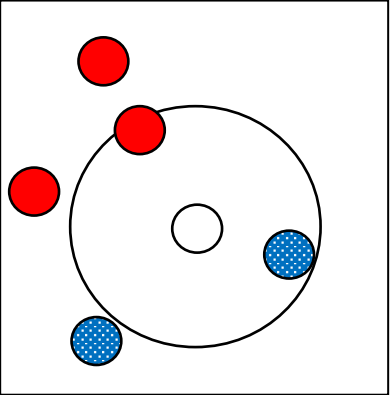
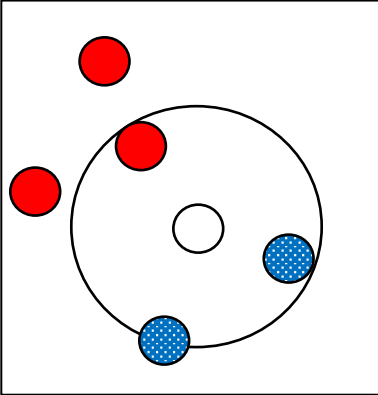
- ① 先攻・後攻を決める。(先攻が赤ボール、後攻が青ボールで試合を行う。)
- ② 先攻チームが的となるジャックボールを投げ (クロス周辺をねらう)、続けて1投目の投球を行う。※ジャックボールがジャックボール無効ゾーンに落ちた場合、投球をやり直す。
- ③ 後攻チームが最初の投球を行う。
- ④ 以降、交互に投球を行う。
- ⑤ どちらのチームとも 6 球ずつを投げ終えた時点で得点を計算。(得点については下記参照) (エンドごとに先攻・後攻を交替)
- ⑥ 4エンド終了後、合計得点の多いチームが勝者。

①~⑤の流れを 1 エンドとし、4エンドを行う。 ※1チームの人数は最大6人。

<得点と判定>

エンド終了時、ジャックボールの最も近くにボールがあるチームにのみ得点が入る。ジャックボールにもっとも近い相手側のボールよりも、ジャックボールに近いボール1個につき、1点が入る。

得点例

		
上図の場合、青チームの最もジャックボールに近いボールより内側に、赤チームのボールが2つあるため、赤チームに2点入る。	上図の場合、赤チームの最もジャックボールに近いボールより内側に、青チームのボールが1つあるため、青チームに1点入る。	上図の場合、赤チームと青チームの最もジャックボールに近いボールが同じ距離にあるため、両チームに1点入る。

<投球の仕方>

立った状態のまま、片手でボールを持ち、上からでも下からでも投げることができる。目標にめがけて投げたり、転がしたりする他、他のボールに当てて飛ばしたり、他のボールを押して近づけたりする投げ方がある。